

### Karta gwarancyjna

Towar: <b>JPM 2021</b>	nr seryjny:
Data sprzedaży:	

1. Sprzedawca gwarantuje sprawne działanie sprzętu w okresie 24 miesięcy od daty sprzedaży.
2. Ujawnione w tym okresie wady będą usuwane bezpłatnie w terminie 14 dni roboczych od dnia dostarczenia przez klienta uszkodzonego sprzętu w oryginalnym opakowaniu fabrycznym razem z czytelnie wypełnionym oryginałem karty gwarancyjnej do miejsca, w którym zakupiono sprzęt lub siedziby firmy DEXON Poland.
3. Naprawa gwarancyjna nie obejmuje czynności obsługi, do wykonania, których zobowiązany jest użytkownik we własnym zakresie i na własny koszt, na przykład: zainstalowanie sprzętu, sprawdzenie działania, wymiana bezpieczników itp.
4. Gwarancją nie są objęte:
  - a) mechaniczne uszkodzenia sprzętu i wywołane nimi wady;
  - b) uszkodzenia i wady wynikłe na skutek:
    - niewłaściwego lub niezgodnego z instrukcją użytkowania lub instalacji,
    - niewłaściwych parametrów sieci zasilającej,
    - samowolnych napraw (dokonanych przez użytkownika lub inne nieupoważnione osoby), przeróbek i zmian konstrukcyjnych,
    - uszkodzenia powstałego w czasie transportu realizowanego przez klienta,
5. Uszkodzenie plomby powoduje utratę praw gwarancyjnych.
6. Nie wypełniona karta gwarancyjna uniemożliwia wykonania napraw z tytułu gwarancji. Jakiegokolwiek poprawki w karcie gwarancyjnej powodują utratę praw gwarancyjnych.

Podpis i pieczęć sprzedawcy:

Naprawy w ramach gwarancji:


## WZMACNIACZ Z BLUETOOTH

# DEXON

## JPM 2021



DEXON POLAND Sp. z o.o.  
ul. Koszarowa 20  
62-300 Września  
tel. 61 43 89 116  
tel./fax. 61 43 89 123  
e-mail: sklep@dexon.pl

### Środki ostrożności.



Prosimy o uważne zapoznanie się z treścią tej instrukcji przed podłączeniem urządzenia. Postępowanie zgodnie z podanymi zasadami umożliwi pełne wykorzystanie jego zalet oraz zapewni długotrwałą eksploatację. Szczególnie istotne jest przestrzeganie zasad bezpiecznego użytkowania.



#### UWAGA!

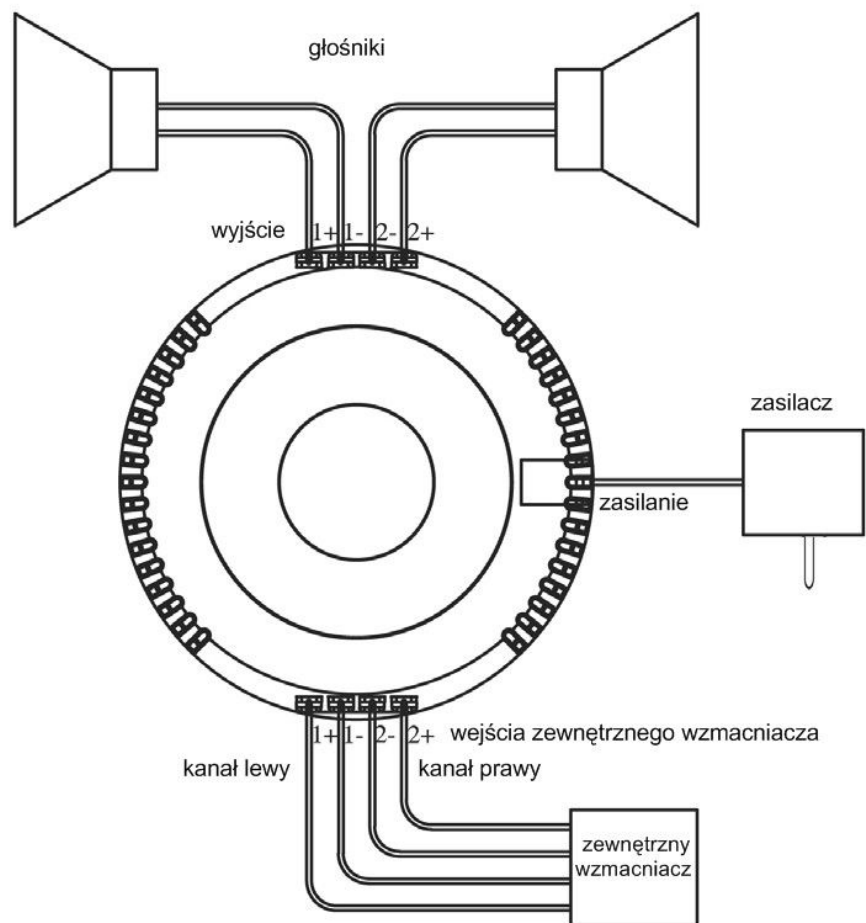
**Zasilacz jest zasilany niebezpiecznym dla życia napięciem zmiennym 230V. Aby uniknąć porażenia elektrycznego nie wolno otwierać urządzenia. Jego naprawą powinien zajmować się tylko przeszkolony personel. Samodzielne otwieranie spowoduje wygaśnięcie gwarancji.**

- Urządzenia są przeznaczone tylko do użytku wewnątrz pomieszczeń. Należy chronić przed dostaniem się jakiegokolwiek cieczy do środka urządzeń, dużą wilgotnością oraz ciepłem (temperatura otoczenia powinna wynosić od 0-40°C).
- Nie wolno używać urządzenia lub natychmiast odłączyć główną wtyczkę zasilającą z gniazda:
  1. Jeśli występują widoczne uszkodzenia urządzenia lub kabla zasilającego.
  2. Uszkodzenie urządzenia może wystąpić w wyniku upadku lub innego podobnego zdarzenia.
  3. Jeśli urządzenie działa nieprawidłowo.
- W takim przypadku naprawą urządzenia powinien zajmować się tylko przeszkolony personel.
- Do czyszczenia obudowy należy używać tylko suchej, miękkiej ściereczki. Nie wolno używać wody ani żadnych środków chemicznych.
- Nie ponosi się odpowiedzialności za wyniki uszkodzenia sprzętu lub obrażenia użytkownika w przypadku, gdy urządzenie jest wykorzystywane w innych celach niż to się przewiduje lub jeśli jest nieodpowiednio zainstalowane, podłączane, użytkowane lub naprawiane.
- Aby nie zaśmiecać środowiska po całkowitym zakończeniu eksploatacji urządzenia należy je oddać do punktu recyklingu.

7. Na urządzeniu uruchomić odtwarzanie, które będzie słyszalne w głośnikach.
8. Wszystkie regulacje poziomu i barwy regulować na urządzeniu odtwarzającym.
9. Wyłączenie lub odłączenie Bluetooth sygnalizowane jest dźwiękiem.

W przypadku podłączenia zewnętrznego wzmacniacza sygnał jest przekazywany bezpośrednio do głośników do czasu wykonania połączenia Bluetooth JPM 2021, który automatycznie wykrywa połączenie.

W przypadku dłuższej przerwy w odtwarzaniu urządzenie przechodzi w stan uśpienia.

**Podłączenie.**

Należy zwrócić uwagę na prawidłową biegunowość podłączonych głośników. Wejście dla zewnętrznego wzmacniacza przechodzi bezpośrednio do głośników (zewnętrzny wzmacniacz musi być dopasowany do zastosowanych głośników).

**4. Uruchomienie.**

1. Zainstalować wzmacniacz w suficie, ścianie lub na głośniku i podłączyć go w sposób opisany powyżej.
2. Podłączyć zasilanie co jest sygnalizowane niebieską diodą LED.
3. Na urządzeniu odtwarzającym muzykę aktywować łączność Bluetooth.
4. W ciągu do 3 minut od włączenia zasilania urządzenia uruchomić: „wyszukaj dostępne urządzenia”. W przypadku dołączania kolejnego użytkownika odłączyć zasilanie JPM 2021 i włączyć ponownie.
5. Znaleźć urządzenie „JPM 2021” lub „P2AMP” i połączyć się.
6. Po sparowaniu uruchomi się krótki dźwięk.

**1. Opis ogólny.**

Nie ma nic łatwiejszego, jak zamontować dwa głośniki sufitowe oraz wzmacniacz podłączony do zasilacza sieciowego i odtwarzać muzykę przez Bluetooth. Instalacja jest naprawdę bardzo prosta, wzmacniacz można przymocować do magnesu głośnika lub umieścić na suficie obok głośnika. Po prostu muzyka odtwarzana jest bezpośrednio ze smartfona, tabletu lub laptopa za pośrednictwem połączenia Bluetooth. Dodatkowo wzmacniacz umożliwia podłączenie do istniejącego systemu nagłośnieniowego, w tym przypadku przekazuje sygnał do głośników z zewnętrznego wzmacniacza. Po połączeniu Bluetooth automatycznie przełącza się na odtwarzanie bezpośrednie.

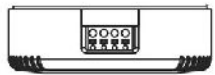
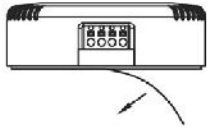
**2. Dane techniczne.**

- wzmacniacz stereo 2 x 20 W
- impedancja obciążenia 2 x 4 lub 8 ohm
- wzmacniacz klasy D o wysokiej sprawności 85 %
- chłodzenie pasywne
- bezgłośna praca
- automatyczny pomiar i dostosowanie do impedancji obciążenia
- terminal do podłączenia 2 głośników
- wbudowany odbiornik Bluetooth, do odtwarzania nagrań ze smartfona lub tabletu
- Bluetooth ver. 4.1 + EDR
- wskaźnik zasilania LED
- sygnalizacja sparowania za pomocą dźwięku z głośników
- połączenie Bluetooth bez hasła
- połączenie Bluetooth zasięg do 10 m
- wejście do podłączenia zewnętrznego wzmacniacza
- terminale wejściowe i wyjściowe
- wyjście zabezpieczenie przed zwarcieniem, przeciążeniem i przegrzaniem
- pasmo przenoszenia 20 - 20 000 Hz / - 3 dB
- S/N > 74 dB
- zniekształcenia THD < 0,2% / 1 kHz, 7W
- zasilacz 110 - 240 V / 50 Hz / 15 V DC (w zestawie)
- oszczędzanie energii w trybie gotowości
- automatyczne przełączanie wzmacniacza
- zwarta konstrukcja, możliwość montażu na ścianie, suficie lub bezpośrednio do magnesu głośnika
- obudowa z czarnego tworzywa sztucznego
- metalowy ekran, aby zmniejszyć wpływ pola magnetycznego z głośnika do wzmacniacza
- polecamy połączenie z 2 głośnikami sufitowymi Dexon RP xxx lub 2 głośnikami ściennymi Dexon SP xxx
- polecamy do łazienek, pokoi i innych pomieszczeń
- łatwy montaż za pomocą śrub, które są dołączone
- niewielkie rozmiary
- wymiary fi 95 x 30 mm
- waga 0,32 kg

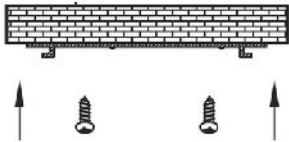
### 3. Montaż.

#### Do ściany.

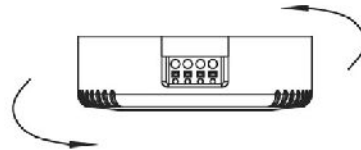
1. Odkleić warstwę ochronną taśmy samoprzylepnej i przykleić do ściany



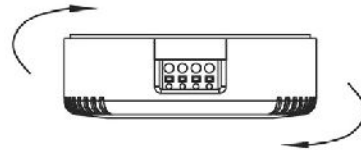

3. Zamocować uchwyt dodatkowymi śrubkami



2. Przekroić korpus i rozłączyć

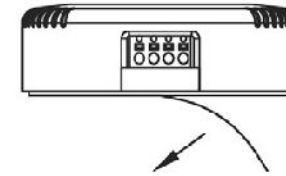


4. Zamocować ponownie korpus



#### Do głośnika.

1. Odkleić warstwę ochronną taśmy samoprzylepnej



2. Przykleić do magnesu głośnika

